

UpToDate 모바일 이용법

서울대학교 의학도서관

문의 : 740-8053, medlib@snu.ac.kr



1

Search UpToDate

**i** COVID-19 Information

See our **COVID-19 Homepage**, a categorized collection of all UpToDate COVID-19 content.

1. 병원 및 학내 PC에서 UpToDate 접속하기

→ 우측 상단 Register 클릭 → 계정 만들기

<https://www.uptodate.com/>

Register for an UpToDate account

Make the most of your UpToDate experience: Register for an account and benefit from mobile access to our trusted clinical content. Plus, earn and redeem CME/CE/CPD credits while you work.

Already registered? Please [log in](#) with your UpToDate username and password.

Create your username and password

Password rules:

- 8 to 24 characters
- at least 1 uppercase letter
- cannot match username
- at least 1 number, or special character from the following set:
., - _ @ # \$ % + ! () + =

3

Submit Registration

중요

클릭 ! 계정 만들기 완료

2. 계정 만들기


개인 정보 입력

→ Username/Password 입력

(모바일 로그인시 이용하기)

→ Submit Registration 클릭

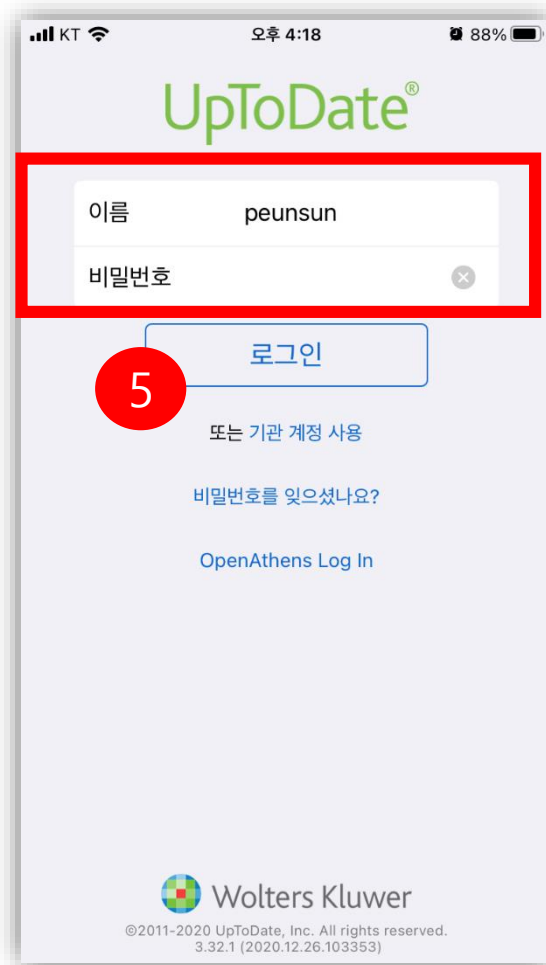
→ 계정 생성 완료



4. UpToDate 앱 설치

→ 구글 플레이스토어 or 애플 앱스토어

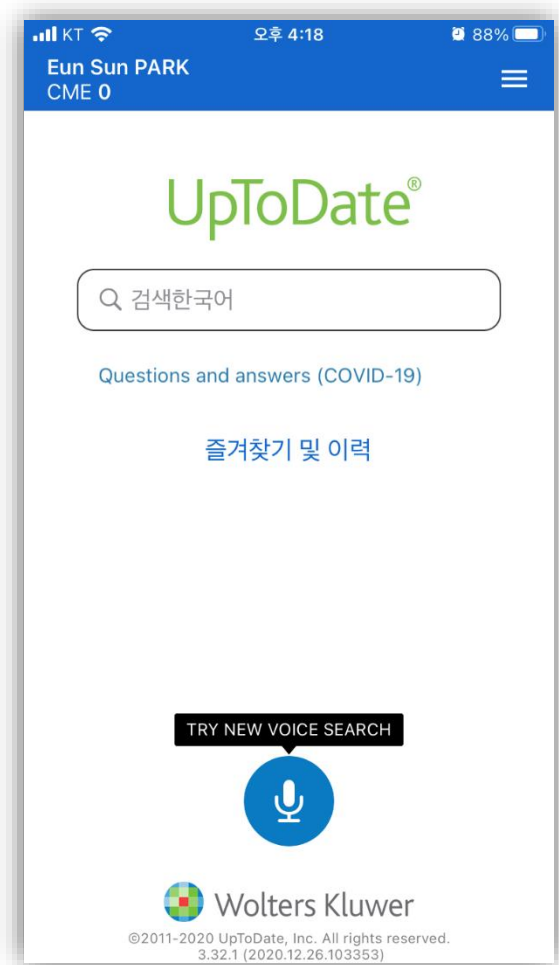
→ UpToDate 앱 다운받기



5. PC에서 생성한 계정

(Username/Password)로

로그인하기



6. 세팅 완료

※ 모바일 이용 시, **90일에 한번씩 병원 및 학내 PC에서 로그인**해야 이용할 수 있습니다.
(본원 소속인지 확인을 위해 필요합니다.)

FAQ

Q : 하나 이상의 장치에서 UpToDate 앱을 사용할 수 있나요?

A : 2개 모바일 장치(스마트폰 또는 태블릿)에서 UpToDate 앱에 로그인할 수 있습니다.